



**CNA  
SENAR**

**PRIORIDADES E PRINCIPAIS  
DIFICULDADES NO ACESSO  
AO CRÉDITO E SEGURO RURAL  
PLANO AGRÍCOLA E PECUÁRIO  
2021/2022**

Resultado da pesquisa com  
produtores atendidos pela  
ATeG Senar



## **DIRETORIA EXECUTIVA**

Presidente: João Martins da Silva Junior

1º vice-presidente: Roberto Simões

2º vice-presidente: José Mário Schreiner

1º vice-presidente de Finanças: José Zeferino Pedrozo

2º vice-presidente de Finanças: Muni Lourenço Silva Júnior

1º vice-presidente de Secretaria: Mário Antônio Pereira Borba

2º vice-presidente de Secretaria: Júlio da Silva Rocha Junior

## **CONSELHO FISCAL**

### **Efetivos**

Maurício Koji Saito

Raimundo Coelho de Sousa

Hélio Dias de Souza

### **Suplentes**

Silvio Silvestre de Carvalho

Luiz Iraçú Guimarães Colares

Ivan Apóstolo Sobral

### Principais destaques

1. A pesquisa foi aplicada a produtores atendidos pelo Programa de Assistência Técnica e Gerencial (ATeG) do Senar, entre os dias 12 e 27 de abril de 2021. Contou com a participação de 4.336 produtores de 14 estados e 727 municípios, contemplando 18 atividades agropecuárias.
2. Aproximadamente 70% dos entrevistados declararam renda bruta anual de até R\$ 100 mil, 20,4% de até R\$ 300 mil e 10% acima de R\$ 300 mil.
3. Mais de 38% dos produtores rurais entrevistados nunca contratou crédito rural.
4. Apenas 26,6% dos produtores entrevistados contrataram crédito rural em 2020, e quanto menor a faixa de renda, menos produtores tiveram acesso ao crédito rural.
5. A principal fonte de financiamento dos entrevistados são as instituições financeiras: 83,8% dos respondentes que acessaram crédito rural declararam que tomaram recursos com os bancos e 34,3% com as cooperativas de crédito.
6. 46,2% dos respondentes declararam que pretendem acessar crédito rural em 2021, principalmente para investimentos na propriedade. A intenção de acesso ao crédito é maior para faixas de renda bruta anual mais elevadas.
7. Entre aqueles que “já acessaram crédito alguma vez” e “precisaram e não acessaram em 2020”, 26,1% declararam que foi em função de dívidas anteriores, 21,6% em função de problemas com a documentação da propriedade e 12,6% em função do limite individual de crédito.
8. O PRONAF Custeio foi a principal linha de crédito contratada pelos produtores em 2020, atendendo mais da metade dos produtores que acessaram algum tipo de crédito rural.
9. A maior parte dos produtores que acessou crédito rural não contratou ou não conhece o PROAGRO, nem o seguro rural.
10. As principais dificuldades no acesso ao crédito rural informadas pelos entrevistados são: O que os produtores mais reclamaram são: excesso de papelada/burocracia, garantias exigidas, demora na liberação do crédito e falta de informação. Nesse sentido, o que apontam como necessário para melhorar é: simplificar/agilizar o processo, ter mais divulgação, orientação e clareza nas informações e redução das taxas de juros.

## 1. INTRODUÇÃO

A Confederação da Agricultura e Pecuária do Brasil (CNA), entidade sindical representativa dos produtores rurais de todos os portes e atividades, tem como princípios a valorização dos produtores e dos trabalhadores rurais, o respeito às diferenças regionais, o direito de propriedade, o incentivo à inovação e ao uso da tecnologia e a responsabilidade socioeconômica e ambiental.

O objetivo da entidade é fortalecer os produtores rurais, por meio da defesa de direitos e interesses e promoção do desenvolvimento econômico, social e ambiental. Nesse sentido, a CNA tem atuado em diversas frentes para aprimorar a política agrícola brasileira, fortalecer o ambiente institucional, aumentar a competitividade na oferta de crédito e estimular o financiamento privado e a gestão de riscos para o setor agropecuário.

Não obstante os avanços que tivemos nos últimos anos, os pequenos e médios produtores ainda encontram dificuldades na contratação do crédito e seguro rural e possuem maior dificuldade de acesso à informação. Para entender as prioridades desse público para o Plano Agrícola e Pecuário 2021/2022, a CNA e o Senar aplicaram uma pesquisa a mais de 4.300 produtores atendidos pelo Programa de Assistência Técnica e Gerencial (ATeG) do Senar. Os produtores foram consultados sobre as principais linhas de crédito que acessam, como contratam crédito, os principais motivos do não acesso ao crédito, seguro e Proagro, as principais dificuldades que encontram e as prioridades para a safra 2021/2022.

A CNA agradece aos produtores rurais que se dispuseram a participar da pesquisa, aos coordenadores estaduais de Assistência Técnica e Gerencial (ATeG), supervisores e técnicos de campo. A participação dos produtores é fundamental para o direcionamento das ações do Sistema CNA. Os resultados da pesquisa subsidiarão o documento de propostas do Sistema para o Plano Agrícola e Pecuário 2021/2022 e diversas outras iniciativas a partir do mapeamento de prioridades e dificuldades enfrentadas pelos produtores.

## 2. AMOSTRA

A pesquisa ocorreu entre 12 e 27 de abril de 2021, com a participação de 4.336 produtores de 14 estados e 727 municípios, contemplando 18 atividades agropecuárias. Aproximadamente 70% dos produtores declararam renda bruta anual de até R\$ 100 mil.

**Tabela 1 - Número de Produtores Participantes Por Estado**

Estados	Produtores	Participação
Bahia	607	14,0%
Ceará	16	0,4%
Distrito Federal	37	0,9%
Espírito Santo	167	3,9%

Estados	Produtores	Participação
Goiás	454	10,5%
Mato Grosso do Sul	688	15,9%
Minas Gerais	884	20,4%
Pará	28	0,6%
Paraíba	11	0,3%
Pernambuco	469	10,8%
Rio Grande do Norte	240	5,5%
Santa Catarina	380	8,8%
Sergipe	45	1,0%
Tocantins	310	7,1%
<b>TOTAL</b>	<b>4.336</b>	<b>100%</b>

Fonte: Resultados da pesquisa CNA/Senar.

**Tabela 2 - Número de Produtores Por Atividade Agropecuária**

Estados	Produtores	Participação
Aquicultura	69	1,6%
Arroz	3	0,1%
Avicultura	90	2,1%
Bovino de Corte	607	14,0%
Bovino de Leite	1.440	33,1%
Café	530	12,2%
Feijão	6	0,1%
Flores	6	0,1%
Fruticultura	599	13,8%
Mandioca	176	4,0%
Mel e derivados	85	2,0%
Milho	30	0,7%
Olerícolas	294	6,8%
Ovinocap. de Corte	179	4,1%
Ovinocaprino de Leite	8	0,2%
Soja	62	1,4%
Suinocultura	26	0,6%
Outra	136	3,1%
<b>TOTAL</b>	<b>4.346</b>	<b>100%</b>

Fonte: Resultados da pesquisa CNA/Senar.

**Tabela 3 - Número de Produtores Por Renda Bruta Anual**

Renda Bruta Anual	Produtores	Participação
Até R\$ 100 mil	3.020	69,6%
Acima de R\$ 100 mil até R\$ 300 mil	884	20,4%
Acima de R\$ 300 mil até R\$ 410 mil	173	4,0%
Acima de R\$ 410 mil	259	6,0%
<b>TOTAL</b>	<b>4.336</b>	<b>100%</b>

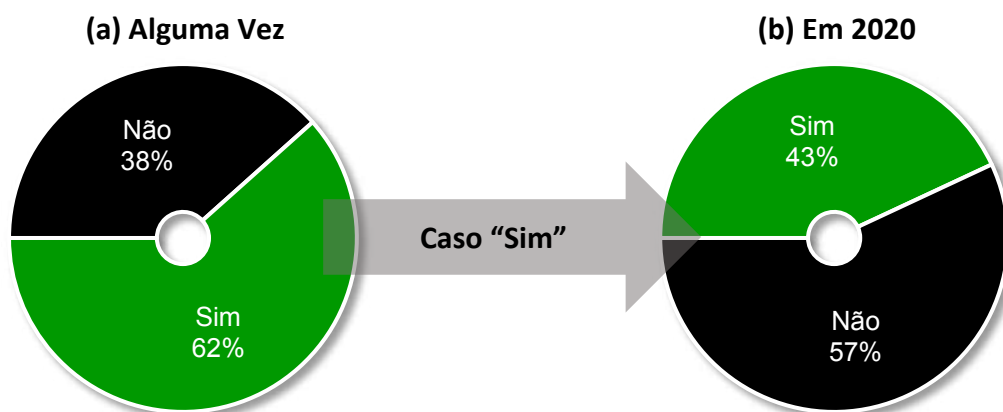
Fonte: Resultados da pesquisa CNA/Senar.

### 3. RESULTADOS

#### 3.1. Acesso a Crédito Rural

Quanto ao acesso a crédito rural, buscou-se verificar se os produtores haviam obtido acesso em algum momento, não importando qual ano, e, para aqueles que responderam **sim**, se houve acesso especificamente em 2020. Para aqueles que responderam que **não** acessaram crédito rural em 2020, foi solicitado especificar se: (a) tentou, mas não conseguiu; (b) precisou, mas não tentou; ou (c) não precisou e não tentou. Para aqueles que responderam que acessaram crédito rural em 2020, foi perguntado ainda qual o programa de crédito usado e quais as fontes de financiamento.

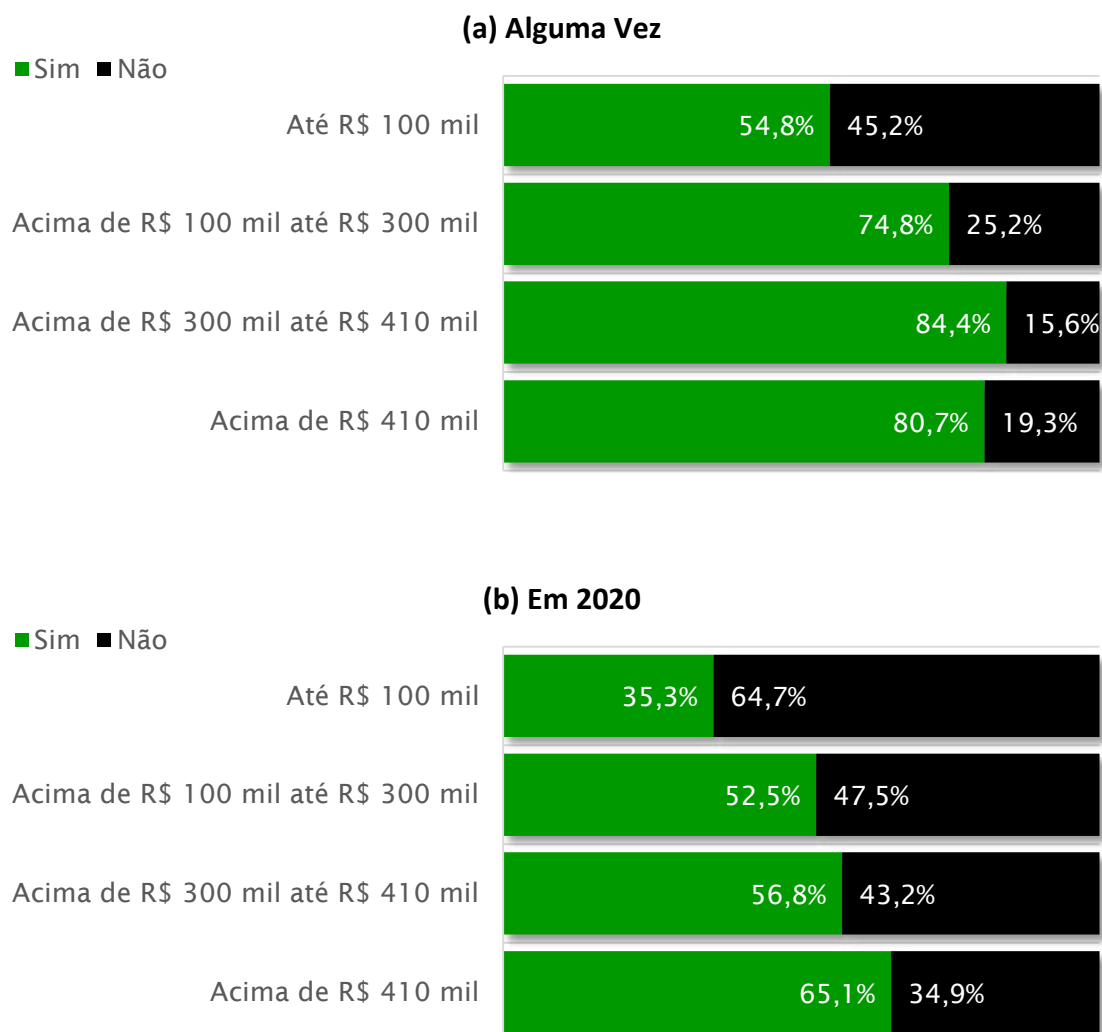
Dos 4.336 produtores da amostra, 2.671 (61,6%) responderam que contrataram crédito rural em algum momento. Desses, 1.150 (43,1%) informaram que haviam contratado em 2020.



**Gráfico 1. Acesso a Crédito Rural - Total**

Fonte: Resultados da pesquisa CNA/Senar.

Os resultados por faixa de renda bruta anual demonstram que produtores com menor renda acessaram menos crédito rural: 1.655 (54,8%) dos 3.020 produtores com renda bruta de até R\$ 100 mil acessaram alguma vez crédito rural (Gráfico 2a), e desses 1.655 produtores, 584 (35,3%) acessaram em 2020 (Gráfico 2b).

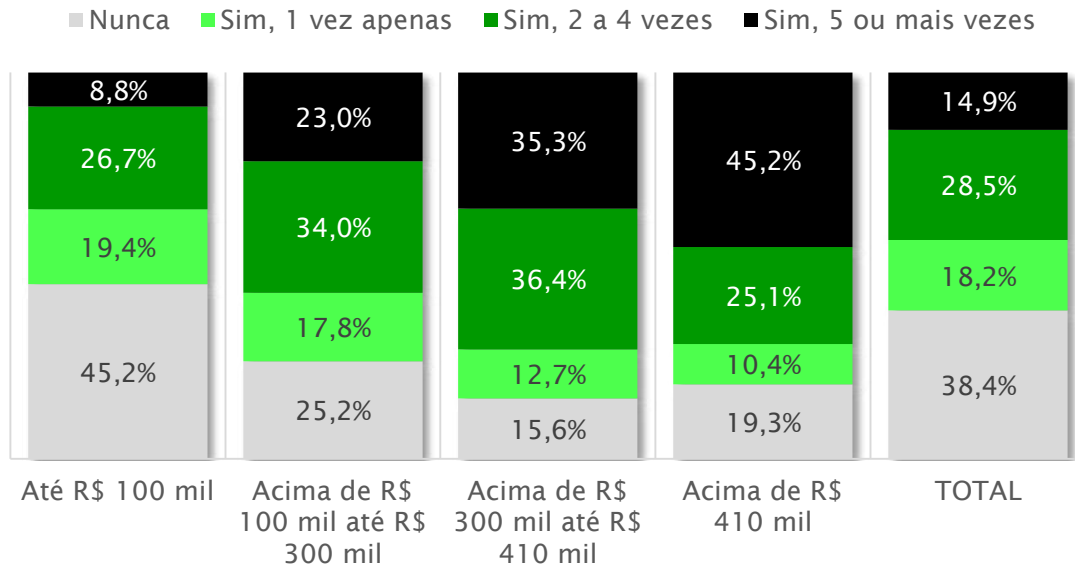


**Gráfico 2. Acesso a Crédito Rural - Por Faixa de Renda Bruta**

Fonte: Resultados da pesquisa CNA/Senar.

### 3.2. Número de Acessos a Crédito Rural

O número de vezes que um produtor acessou crédito rural, quando acessou, também é menor quanto menor a renda bruta anual. Para as três primeiras faixas de renda bruta, a maioria dos produtores que declaram ter acessado crédito rural alguma vez informaram que o número de vezes ficou entre 2 e 4 vezes. Já para a faixa de renda bruta superior a R\$ 410 mil, a maioria teve acesso 5 vezes ou mais (45,2% do total de produtores).

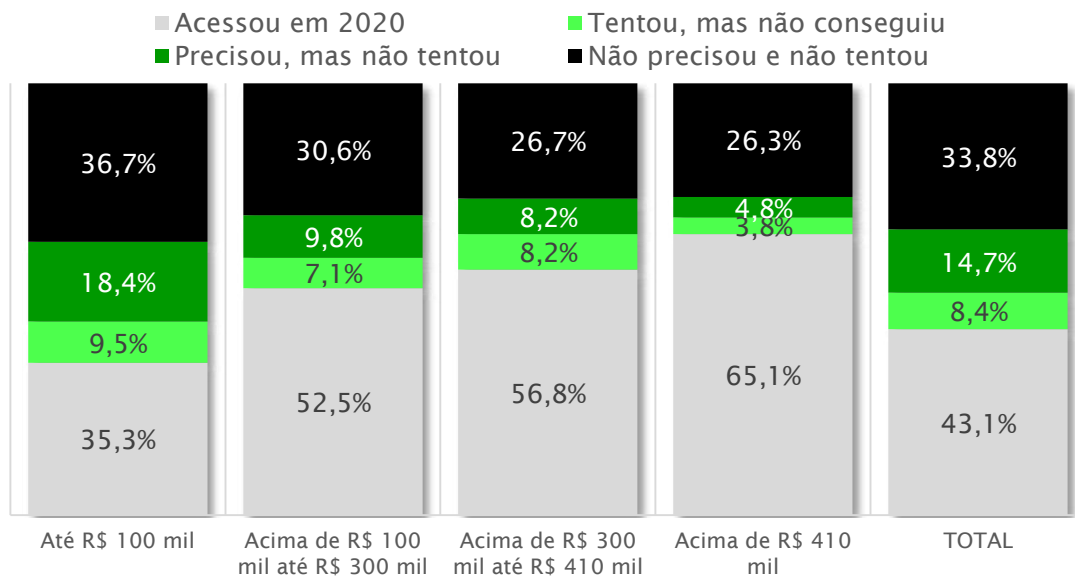


**Gráfico 3. Número de Acessos a Crédito Rural**

Fonte: Resultados da pesquisa CNA/Senar.

### 3.3. Tipos de Não Acesso à Crédito Rural em 2020

Dentre os produtores que não acessaram crédito rural em 2020 vemos que a maioria informou não haver necessitado e, por isso não solicitou, em todas as faixas de renda bruta. A participação de produtores que fracassaram na tentativa ou nem tentaram, apesar de precisarem obter crédito rural, também aumenta conforme a renda bruta diminui.



**Gráfico 4. Tipos de Não Acesso à Crédito Rural em 2020**

Fonte: Resultados da pesquisa CNA/Senar.



### 3.4. Motivos do Não Acesso a Crédito Rural em 2020

O número total de participantes que fracassaram na tentativa de obter crédito rural em 2020 ou nem tentaram foi de 617, 40,6% daqueles que não acessaram crédito rural em 2020 (1.521), ou 14,2% dos 4.336 do total de participantes da pesquisa (Tabela 4).

Os principais motivos apontados por esses produtores de não ter conseguido contratar crédito rural ou se absterem de tentar são, em geral, a existência de dívidas anteriores (26,1% dos produtores que não conseguiram ou não tentaram), problemas com a documentação da propriedade (21,6%) e outros motivos (19,4%). Os outros motivos citados pelos produtores são diversos, alguns exemplos são: altas taxas de juros, pandemia, falta de interesse, falta de recursos no banco, falta de informação, dentre outros.

**Tabela 4 - Motivos de Não Acesso à Crédito Rural em 2020**

Descrição	Renda Bruta Anual				TOTAL
	Até R\$ 100 mil	Acima de R\$ 100 mil até R\$ 300 mil	Acima de R\$ 300 mil até R\$ 410 mil	Acima de R\$ 410 mil	
Número Total de Produtores	3.020	884	173	259	4.336
↳ Acessou crédito rural alguma vez	54,8%	74,8%	84,4%	80,7%	61,6%
↳ Não acessou crédito rural em 2020	64,7%	47,5%	43,2%	34,9%	56,9%
↳ Não conseguiu ou não tentou	43,2%	35,7%	38,1%	24,7%	<b>40,6%</b>
<b>Motivos de não conseguir ou tentar</b>	<b>% sobre "Não conseguiu ou não tentou"</b>				
Burocracia	0,6%	0,9%	0,0%	0,0%	0,6%
Custos cartorários elevados	2,6%	5,4%	12,5%	5,6%	3,6%
Dívidas anteriores	27,9%	19,6%	29,2%	16,7%	26,1%
Insegurança financeira	0,6%	0,0%	0,0%	0,0%	0,5%
Limite individual de crédito	11,7%	11,6%	29,2%	22,2%	12,6%
Problemas documentação da propriedade	22,0%	21,4%	8,3%	27,8%	21,6%
Problemas documentação pessoal	10,6%	9,8%	4,2%	0,0%	9,9%
Renda bruta anual para enquadramento no PRONAF	4,5%	7,1%	8,3%	22,2%	5,7%
Outro	19,4%	24,1%	8,3%	5,6%	19,4%

Fonte: Resultados da pesquisa CNA/Senar.

A tabela 4, que destaca os principais motivos de não acesso ao crédito para cada faixa de renda, indica ainda que faixas de renda mais elevadas parecem ter mais dificuldades com o limite individual de crédito e os produtores com renda acima de R\$ 410 mil ainda mencionam o não enquadramento no PRONAF, devido a renda bruta, como um dos principais motivos. Vale destacar que problemas com documentação pessoal aumenta nas faixas de renda mais baixas.

**“Os bancos deveriam facilitar com a documentação; pedem muitos documentos que nós não temos acesso”.**

Pecuarista de corte no Mato Grosso do Sul

### 3.5. Programas de Crédito Rural Obtidos em 2020

O número total de participantes que tiveram acesso a crédito rural em 2020 foi de 1.150, 43,1% daqueles que alguma vez obtiveram crédito rural (2.671), sem importar quando, ou 26,5% do total de participantes (4.336).

Os principais programas acessados em 2020 foram: PRONAF Custeio (42,8% dos produtores que acessaram crédito rural em 2020), outras fontes (16,2%) e PRONAF Mais Alimentos (13,7%). O PRONAF Custeio é o principal programa para todas as faixas de renda bruta e, para os produtores de renda mais elevada, depois deste está ainda o PRONAMP Custeio (Tabela 5).

**Tabela 5 - Número de Produtores Por Programa de Crédito Rural em 2020**

Descrição	Renda Bruta Anual				TOTAL
	Até R\$ 100 mil	Acima de R\$ 100 mil até R\$ 300 mil	Acima de R\$ 300 mil até R\$ 410 mil	Acima de R\$ 410 mil	
Número Total de Produtores	3.020	884	173	259	4.336
↳ Acessou crédito rural alguma vez	54,8%	74,8%	84,4%	80,7%	61,6%
↳ Acessou crédito rural em 2020	35,3%	52,5%	56,8%	65,1%	43,1%
<b>Programa de Crédito</b>	<b>% sobre "Acessou crédito rural em 2020"</b>				
BNB - Agroamigo	6,8%	1,7%	0,0%	0,0%	4,0%
PRONAF Agroecologia	1,2%	1,4%	1,2%	0,0%	1,1%
PRONAF Agroindústria	0,9%	0,6%	0,0%	0,0%	0,6%
PRONAF Bioeconomia	0,0%	0,3%	0,0%	0,0%	0,1%
PRONAF Custeio	40,4%	48,4%	56,6%	30,1%	42,8%
PRONAF Jovem	0,3%	0,0%	0,0%	0,0%	0,2%
PRONAF Mais Alimentos	12,3%	19,3%	10,8%	7,4%	13,7%
PRONAF Mulher	1,7%	0,0%	0,0%	0,0%	0,9%
PRONAF Produtivo Orientado	0,3%	0,3%	0,0%	0,0%	0,3%
PRONAF Semiárido	4,3%	1,2%	0,0%	0,0%	2,5%
PRONAMP Custeio	4,3%	7,8%	10,8%	29,4%	8,8%
PRONAMP Investimento	7,2%	8,4%	10,8%	16,2%	8,9%
Outro	20,2%	10,7%	9,6%	16,9%	16,2%

Fonte: Resultados da pesquisa CNA/Senar.

### 3.6. Fontes de Financiamento do Crédito Rural Obtido em 2020

Dentre as cinco principais fontes de financiamento, os bancos e as cooperativas de crédito são os mais usados pelos participantes da pesquisa que obtiveram crédito rural em 2020. Em seguida está o uso de recursos próprios. Essa participação de cada fonte de recursos independe da faixa de renda bruta do produtor e mostra que os pequenos produtores, quando tem acesso ao crédito rural, contam significativamente com o acesso ao crédito por meio de instituições financeiras.

**Tabela 6 - Número de Produtores Por Fonte de Acesso à Crédito Rural em 2020**

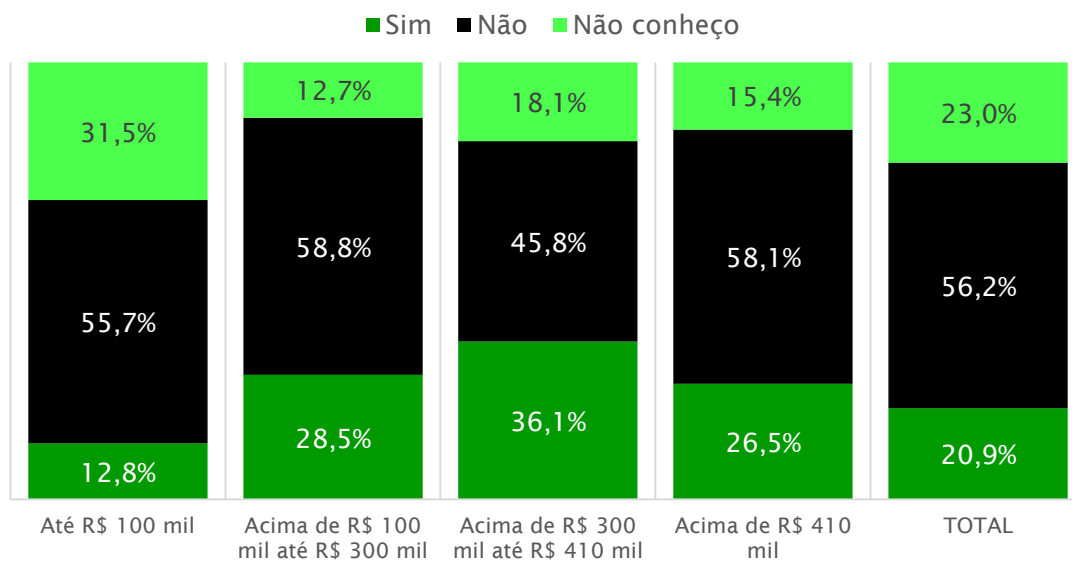
Descrição	Renda Bruta Anual				TOTAL
	Até R\$ 100 mil	Acima de R\$ 100 mil até R\$ 300 mil	Acima de R\$ 300 mil até R\$ 410 mil	Acima de R\$ 410 mil	
Número Total de Produtores	3.020	884	173	259	4.336
↳ Acessou crédito rural alguma vez	54,8%	74,8%	84,4%	80,7%	61,6%
↳ Acessou crédito rural em 2020	35,3%	52,5%	56,8%	65,1%	43,1%
<b>Fontes de Crédito</b>	<b>% sobre "Acessou crédito rural em 2020"</b>				
Bancos	89,9%	75,5%	80,7%	80,9%	83,8%
Cooperativas de crédito	22,6%	46,4%	54,2%	41,2%	34,3%
Cooperativas agropecuárias	14,7%	17,9%	16,9%	18,4%	16,3%
Revendas de insumos	15,9%	15,0%	16,9%	12,5%	15,3%
Recursos próprios	25,9%	29,4%	28,9%	33,8%	28,1%
Outra	12,0%	8,6%	7,2%	4,4%	9,7%

Fonte: Resultados da pesquisa CNA/Senar.

### 3.7. Contratação do PROAGRO

Para os participantes que informaram ter obtido crédito rural em 2020, questionou-se sobre a adesão ao PROAGRO (Programa de Garantia da Atividade Agropecuária) para proteção do custeio. Independentemente da faixa de renda, a maior parte dos produtores informaram não ter feito adesão ao Programa. Esse resultado chama atenção, pois para todos os financiamentos de custeio de até R\$ 300 mil, o produtor deve aderir ao Proagro obrigatoriamente, ou contratar o seguro rural. Assim, destaca-se que melhorar o acesso à informação dos produtores rurais é fundamental, para que tenham mais transparência de quais são os custos associados à contratação do crédito, e o mais importante, como acessar a indenização quando for necessário.

Na faixa de renda de até R\$ 100 mil, a proporção daqueles que não conhecem o Programa foi superior ao das demais faixas, 31,5%.

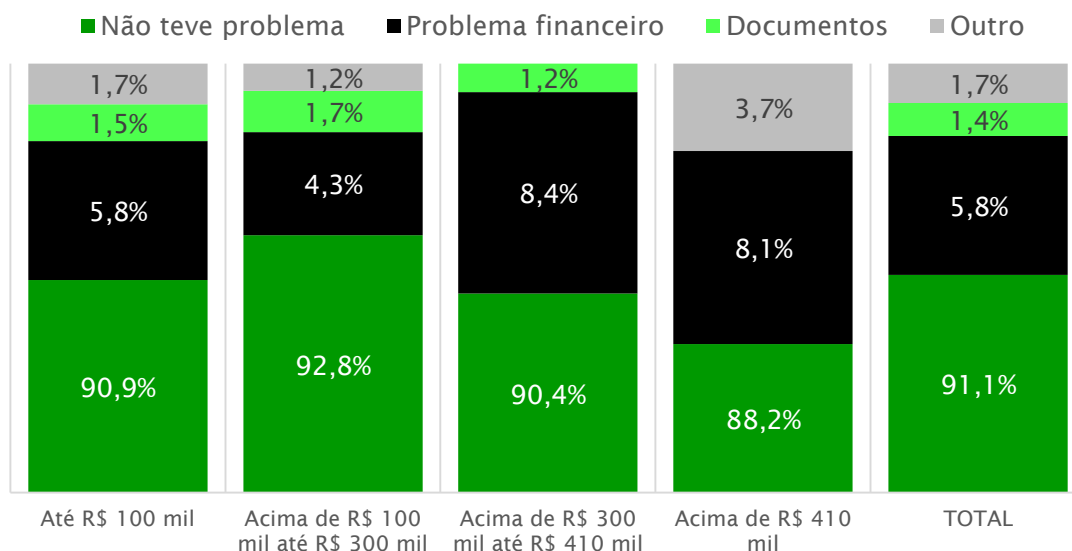


**Gráfico 5. Contratação do Proagro na Crédito Rural em 2020**

Fonte: Resultados da pesquisa CNA/Senar.

### 3.8. Problemas na Quitação do Crédito em 2020

A última pergunta feita para os produtores que informaram ter contratado crédito rural em 2020 se refere aos problemas que eles se depararam na quitação. No geral, e para todas as faixas de renda, a maioria não teve problemas em quitar o financiamento tomado (91,1%).



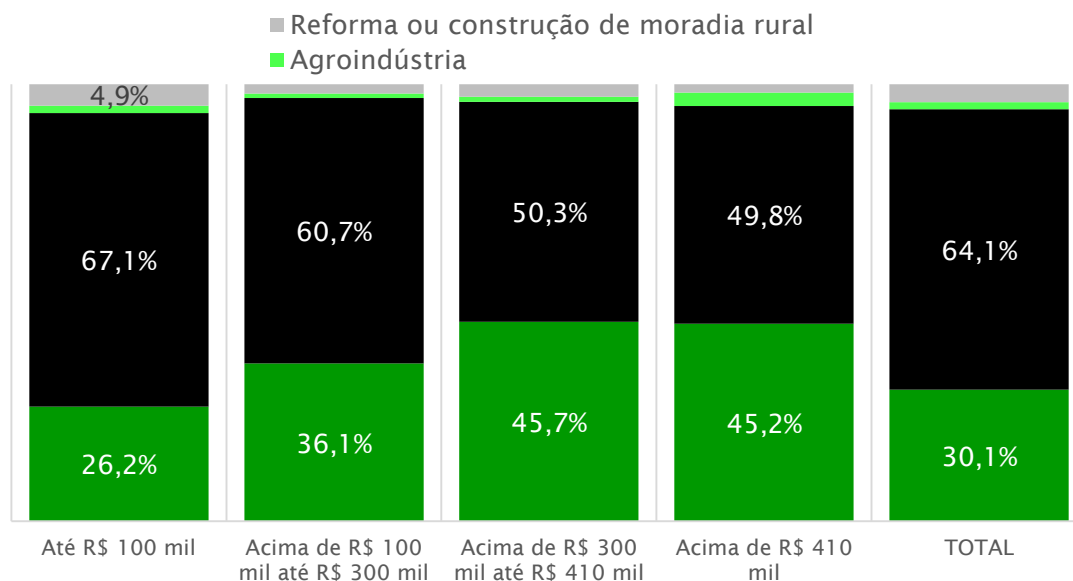
**Gráfico 6. Participação de Produtores Por Problema na Quitação do Crédito em 2020**

Fonte: Resultados da pesquisa CNA/Senar.



### 3.9. Necessidade de Crédito para 2021/2022

A pesquisa também se interessou em verificar as necessidades de crédito rural para 2021/2022, considerando quatro possibilidades. No Gráfico 7, é possível notar uma relação inversa entre as duas principais necessidades dos produtores. A intenção de compra insumos se eleva conforme a faixa de renda aumenta, e a intenção de fazer investimentos na propriedade é maior quanto menor é a faixa de renda. A necessidade de crédito para a agroindústria e para reforma ou construção de moradia rural teve participação significativamente menor.

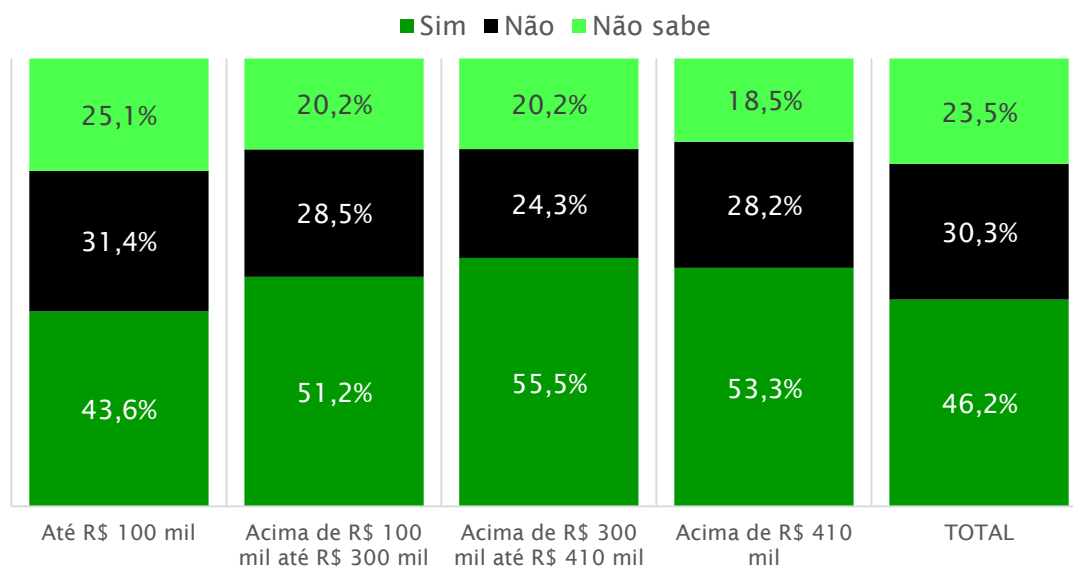


**Gráfico 7. Participação de Produtores Por Necessidade de Crédito para 2021/2022**

Fonte: Resultados da pesquisa CNA/Senar.

### 3.10. Intenção de Acessar Crédito Rural em 2021

Quanto à intenção de contratar crédito rural em 2021, observa-se que ela é menor para a faixa de menor renda (até R\$ 100 mil), que possui a maior proporção de produtores que não têm intenção (31,4%) e também que não sabem (25,1%). Também é possível notar que a percentagem de produtores que não sabem se solicitará aumenta nas faixas de renda mais baixas, indicando menor capacidade de planejamento.

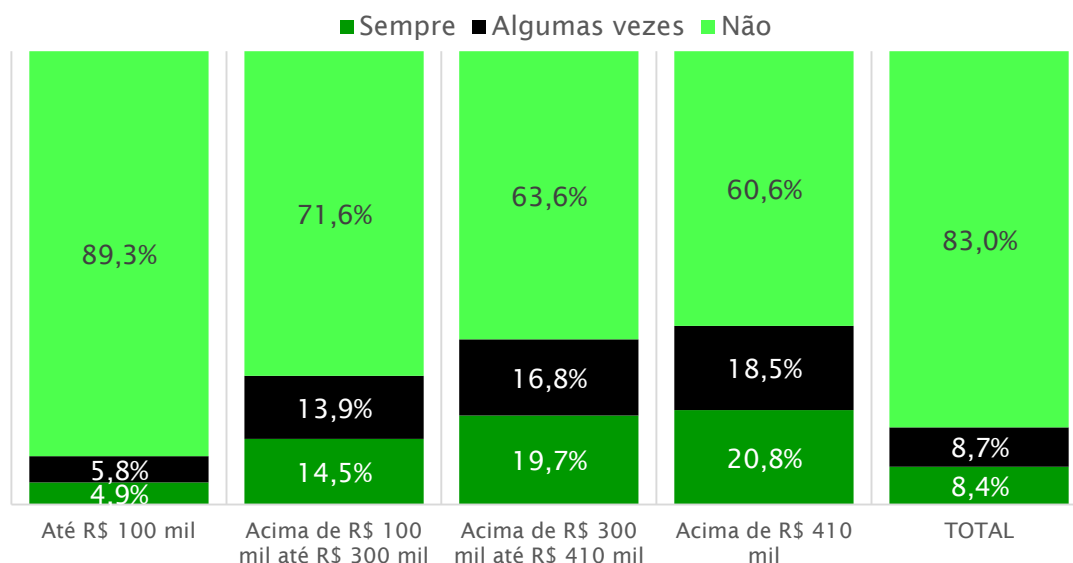


**Gráfico 8. Participação de Produtores Por Intenção de Acesso à Crédito Rural em 2021**

Fonte: Resultados da pesquisa CNA/Senar.

### 3.11. Seguro Rural

A utilização de seguro rural foi baixa entre os produtores participantes da pesquisa. Apenas 17% declaram já ter feito uso (somando aqueles que responderam “sempre” e “algumas vezes”). Aqui, novamente, a faixa de renda influencia no resultado, pois tanto o uso recorrente quanto o esporádico diminuem nas faixas de renda inferiores. Entretanto, mesmo na faixa de renda mais elevada, a maior parte dos produtores ainda não utilizou o seguro rural como instrumento de proteção da produção.

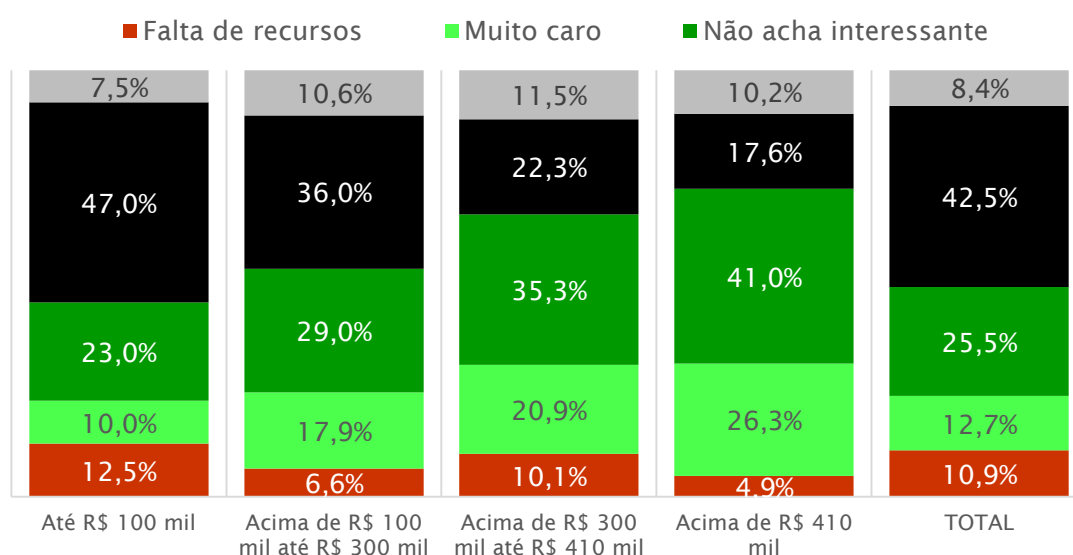


**Gráfico 9. Participação de Produtores Por Utilização de Seguro Rural**

Fonte: Resultados da pesquisa CNA/Senar.

### 3.12. Motivo da Não Contratação Recorrente de Seguro Rural

Dentre os 4.336 participantes da pesquisa, 3.973 (91,6%) não utilizam o seguro rural de forma constante ou nunca contrataram. O principal motivo varia de “não sabe como faz” nas faixas de renda bruta inferiores, para “não acha interessante” nas faixas superiores. Os produtores com renda até R\$ 100 mil são os que mais alegam desconhecimento dos procedimentos de contratação do Seguro Rural (47%), e a proporção de participantes que avaliam o seguro rural como “muito caro” também aumenta nas faixas mais elevadas de renda.



**Gráfico 9. Motivos da Não Contratação Recorrente de Seguro Rural**

Fonte: Resultados da pesquisa CNA/Senar.

### 3.13. Principais Dificuldades no Acesso ao Crédito

Foi solicitado aos participantes que declarassem quais eram as principais dificuldades no acesso ao crédito, podendo selecionar mais de uma opção e ainda citar outras dificuldades que não constavam na lista.

O excesso de burocracia é apontado como principal dificuldade pelos produtores em todas as faixas de renda bruta, sendo ligeiramente mais citado pelas faixas de renda mais baixas. Em seguida, estão as garantias exigidas, que perde posição para os custos cartorários elevados na faixa de renda mais elevada.

Cabe destacar, ainda, que a participação percentual de produtores que acreditam que a falta de informação é uma dificuldade importante é maior na faixa de renda mais baixa.

**“Garantias exigidas, liberação do crédito passa do período de fazer os investimentos”.**

Tabela 7 - Principais Dificuldades no Acesso ao Crédito

Descrição	Renda Bruta Anual				TOTAL
	Até R\$ 100 mil	Acima de R\$ 100 mil até R\$ 300 mil	Acima de R\$ 300 mil até R\$ 410 mil	Acima de R\$ 410 mil	
Número Total de Produtores	3.020	884	173	259	4.336
<b>Dificuldades</b>	<b>% sobre total de produtores</b>				
Custos cartórios elevados	12,9%	24,4%	32,4%	31,7%	17,1%
Excesso de papelada / muita burocracia	68,1%	69,3%	60,7%	60,6%	67,6%
Demora na liberação do crédito	25,6%	28,3%	26,0%	21,6%	25,9%
Venda casada	5,5%	13,6%	22,0%	17,8%	8,5%
Falta de recursos do crédito rural oficial	5,5%	8,4%	5,8%	6,2%	6,2%
Garantias exigidas	29,0%	32,9%	37,0%	24,3%	29,8%
Limite individual de crédito	12,2%	10,3%	8,7%	11,2%	11,6%
Renda bruta anual para enquadramento no PRONAF	8,4%	7,0%	9,8%	13,1%	8,5%
Falta de informação	24,5%	13,8%	12,7%	10,8%	21,0%
Juros altos	15,5%	18,0%	23,1%	25,9%	17,0%
Outros	4,8%	4,4%	3,5%	3,1%	4,6%

Fonte: Resultados da pesquisa CNA/Senar.

### 3.14. Como facilitar o acesso ao crédito

Finalmente, os produtores foram questionados sobre o que deveria ser feito para facilitar o seu acesso ao crédito rural, em uma questão aberta. Destaca-se aqui algumas respostas dos produtores:

**“Na minha opinião, a maior dificuldade ou a coisa mais difícil é pedir para alguém pra ser avalista. Acho que deveria ter outro tipo de garantia, como a propriedade ou algum outro imóvel como garantia”.**

Produtor de café em Minas Gerais

**“Unificar a documentação exigida e foco na atividade produtiva que realmente é realizada na propriedade”.**

Produtor de frutas em Pernambuco

**“Clareza de informações; menos burocracia; mais facilidade de acesso; agilidade”.**

Produtor de frutas em Pernambuco

**“Cadastro com renovação de crédito automática do limite”.**

Avicultor em Santa Catarina



**“Agilidade na regularização da documentação fundiária”**

Produtor de leite na Bahia

**“Não precisar de avalista, prazos maiores para quitar os investimentos, facilitar a burocracia de penhorar um bem para servir como garantia”.**

Produtor de café em Minas Gerais

**“Tornar o acesso a informações sobre o crédito rural mais fáceis e mais claras para melhor compreensão”.**

Produtor de soja em Goiás

**“Não deveria exigir avalista, hoje é muito difícil arrumar um avalista”.**

Produtor de feijão em Tocantins

**“Analisar melhor os produtores e ver a realidade da sua necessidade”.**

Produtor de leite em Goiás

**“Opções de seguro rural”.**

Produtor de café em Minas Gerais

**“Poderiam fornecer mais informações para que os produtores soubesse usar melhor os recursos contratados”.**

Pecuarista de corte em Mato Grosso do Sul

## **EQUIPE**

**Bruno Barcelos Lucchi**  
Diretor Técnico da CNA

**Fernanda Schwantes**  
Assessora Técnica da Comissão Nacional de Política Agrícola da CNA

**Marina Ferreira Zimmermann**  
Assessora Técnica da Comissão Nacional de Empreendedores Familiares Rurais da CNA

**Rafael de Castro Bomfim**  
Assessor Técnico do Núcleo de Inteligência de Mercado da CNA

**Andrea Barbosa Alves**  
Diretora de Assistência Técnica e Gerencial do Senar

**Eduardo Gomes de Oliveira**  
Coordenador Técnico da Assistência Técnica e Gerencial do Senar

**Luana Frossard Gomes de Aguiar**  
Coordenadora de Projetos do Senar

**Carlos Frederico Dias Ribeiro**  
Coordenador Administrativo do Instituto CNA

**Allan Kássio de Oliveira Ribeiro**  
Analista de Dados do Instituto CNA

Coordenadores estaduais de ATeG, supervisores e técnicos de campo





CNA - Confederação da Agricultura e Pecuária do Brasil  
SGAN Quadra 601, Módulo K - Brasília, DF CEP: 70830-021  
Fone: (61) 2109-1400 E-mail: [cna@cna.org.br](mailto:cna@cna.org.br)

[www.cnabrasil.org.br](http://www.cnabrasil.org.br)